



Le migrazioni

DOVE?

COME?

QUANDO?

PROMEMORIA

- **MIGRANTE**: Questo termine si applica a persone che si spostano in un altro paese o in un'altra regione allo scopo di migliorare le loro condizioni materiali e sociali, le loro prospettive future e quelle delle loro famiglie.
- **MIGRANTE IRREGOLARE**: chi entra in un Paese senza regolari documenti di viaggio. A questa categoria appartengono i *profughi* che richiedono asilo e sono rifugiati che non possono ottenere i documenti dai propri Paesi.
- **EMIGRATO**: individuo che va via dalla propria società.

- - **IMMIGRATO**: migrante che raggiunge il paese di destinazione e lì si stabilisce (con residenza). Questa categoria include quella del *rifugiato*.
- - **EXTRACOMUNITARIO**: è un termine che ha senso solo nei confini dell'UE, indicando qualsiasi persona che non sia cittadino di uno dei 28 (oggi 27) Stati -membro.
- - **RIFUGIATO**: status giuridico della persona che è stata costretta a lasciare il proprio paese a causa di persecuzioni per motivi di razza, di religione o nazionalità e che non può tornare nel proprio paese.
- - **RICHIEDENTE ASILO**: colui che ha presentato domanda per ottenere asilo politico in un paese estero. È uno status giuridico temporaneo che diventa altro (rifugiato o migrante economico nel momento in cui ottiene una risposta definitiva alla sua domanda d'asilo).
- - **PROFUGO**: chi lascia il proprio paese a causa di guerre, persecuzioni o catastrofi naturali.

4 - DA DOVE VENGONO I MIGRANTI

Stranieri regolarmente residenti per paese di cittadinanza (2013)

Popolazione residente in Italia: **60.782.668**
 Residenti stranieri: **4.922.085**
 Percentuale di stranieri: **8,1**



- Al 1 gennaio 2016 gli stranieri residenti in Italia sono **5.026.153**, pari all'8,3% della popolazione.

Scomponiamo meglio questo dato per capirci di più:

- **1.517.023** sono gli stranieri di altri paesi dell'Unione Europea
- mentre i cosiddetti **extra-comunitari** sono **3.508.429** (5,8% della popolazione).

Ma quali sono **le comunità straniere** maggiormente presenti nel nostro paese?

Chi sbarca sulle nostre coste?

Soprattutto i flussi dalla Siria, ma stando ai numeri del Viminale, restano infatti in testai flussi:

- Eritrea (38.612)
- Nigeria (21.886)
- Somalia (12.176)
- Sudan (8.909)
- Gambia (8.123)
- Siria (7.444)
- Mali (5.752)
- Senegal (5.751)
- Bangladesh (5.039)
- Marocco (4.486)

Stranieri presenti nel nostro Paese

	Valore assoluto	Incidenza sul totale stranieri
Romania	1.151.395	22,9%
Albania	467.687	9,3%
Marocco	437.485	8,7%
Cina	271.330	5,4%
Ucraina	230.728	4,6%
Filippine	165.900	3,3%
India	150.456	3,0%
Moldova	142.266	2,8%
Bangladesh	118.790	2,4%
Egitto	109.871	2,2%

Quanti sono gli immigrati in Italia e in Europa?

Stranieri in Europa

La situazione della popolazione straniera residente nei principali paesi europei al 1 gennaio 2016 è la seguente:

	Valore assoluto	Incidenza sulla popolazione totale
Austria	1.249.424	14,3%
Irlanda	586.826	12,4%
Belgio	1.327.421	11,7%
Germania	8.651.958	10,5%
Spagna	4.418.158	9,5%
Regno Unito	5.640.674	8,6%
Italia	5.026.153	8,3%
Danimarca	463.088	8,1%
Svezia	773.232	7,8%
Grecia	798.357	7,4%

Quanti sono i rifugiati in Italia e in Europa?

	Numero rifugiati	Ogni 1000 abitanti
Svezia	169.520	17,4
Malta	7.075	16,5
Norvegia	50.389	9,8
Svizzera	73.336	8,9
Austria	72.216	8,4
Cipro	7.067	8,3
Olanda	88.536	5,2
Serbia	35.332	5,0
Danimarca	27.326	4,8
Francia	273.126	4,1
Germania	316.115	3,9
Belgio	35.314	3,1
Lussemburgo	1.332	2,4
Bulgaria	16.557	2,3
Finlandia	12.703	2,3
Regno Unito	123.067	1,9
Italia	118.047	1,9
Grecia	18.489	1,7

Gli unici due paesi in cui i rifugiati **superano** l'**1%** della popolazione sono la Svezia e Malta, per motivi opposti:

Malta è terra di sbarco

la Svezia è la meta agognata di molti, oltre ad avere una politica migratoria che predilige l'asilo politico come strumento di accoglienza.

Paesi di origine

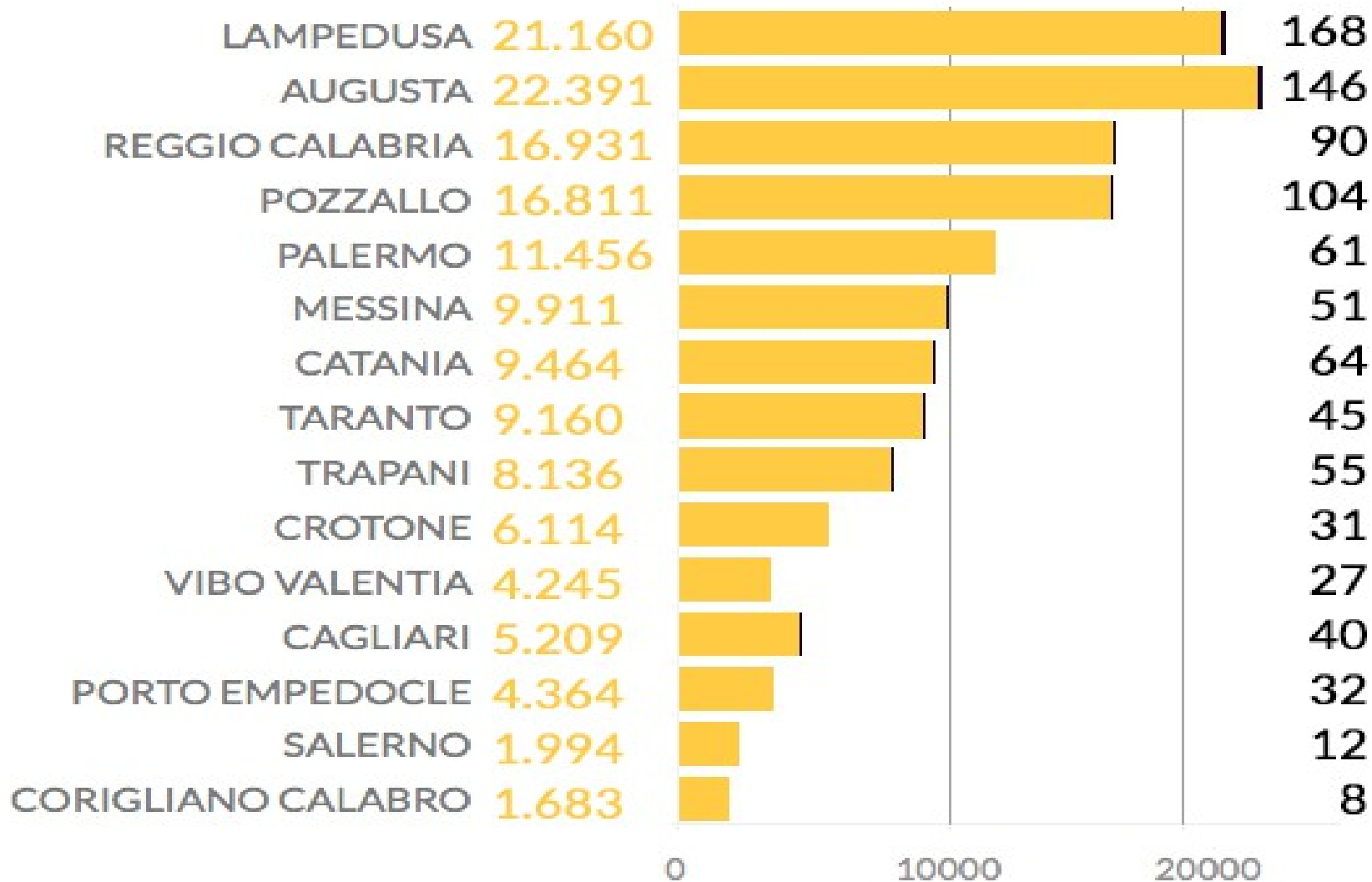
delle persone che hanno
fatto domanda di asilo in
Europa nel 2015.

	Richieste di asilo	Rispetto al 2014
Siria	362.775	+146%
Afghanistan	178.230	+204%
Iraq	121.535	+83%
Kosovo	72.465	+91%
Albania	67.740	+313%
Pakistan	47.840	+115%
Eritrea	34.105	-8%
Nigeria	31.165	+55%
Serbia	30.050	-3%
Iran	26.550	+143%

**Porti maggiormente interessati dagli
sbarchi**

● NUMERO MIGRANTI SBARCATI

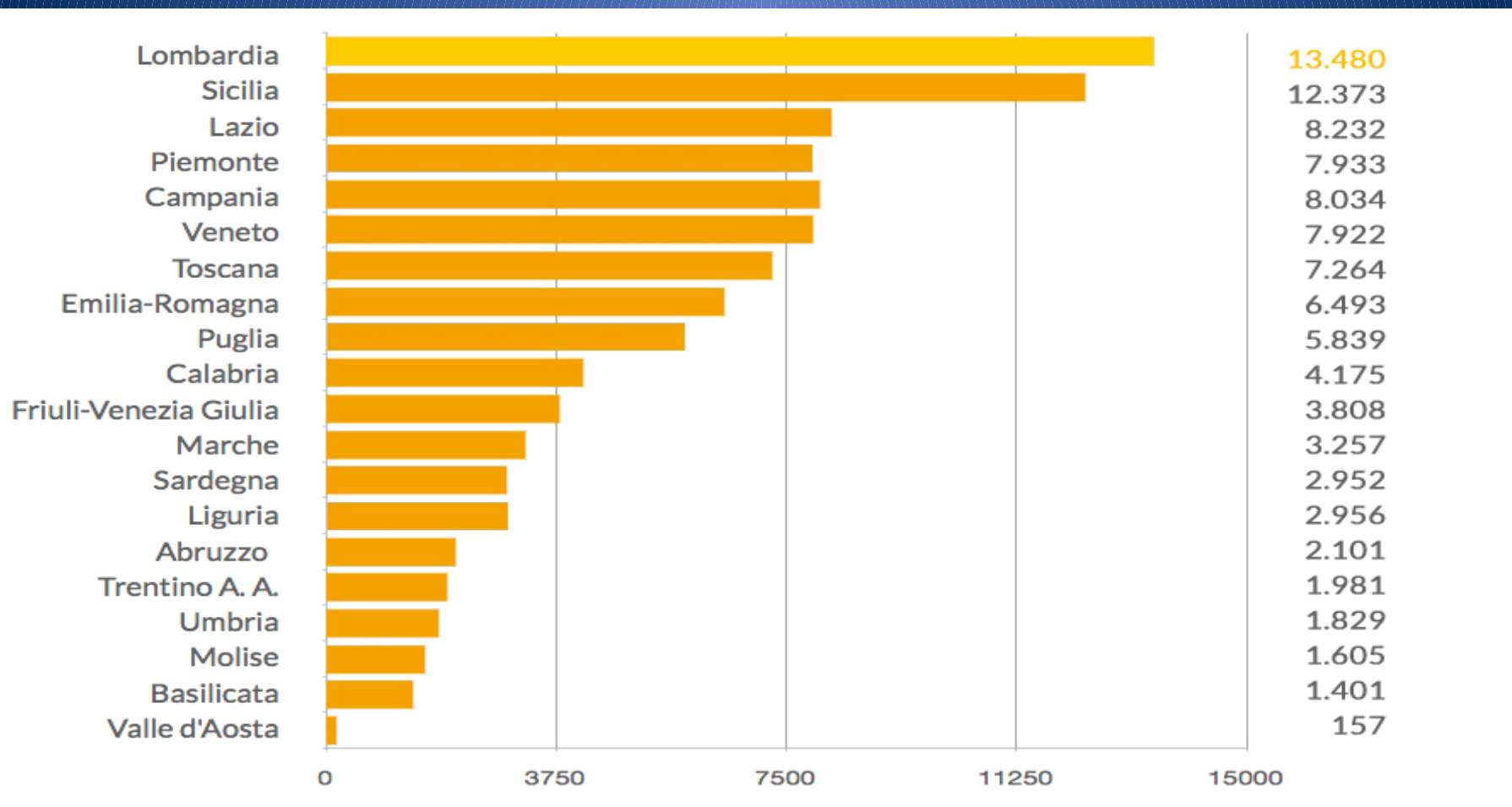
● NUMERO SBARCHI



Totale immigrati presenti sul territorio

Regione

(aggiornamento 31/12/2015)

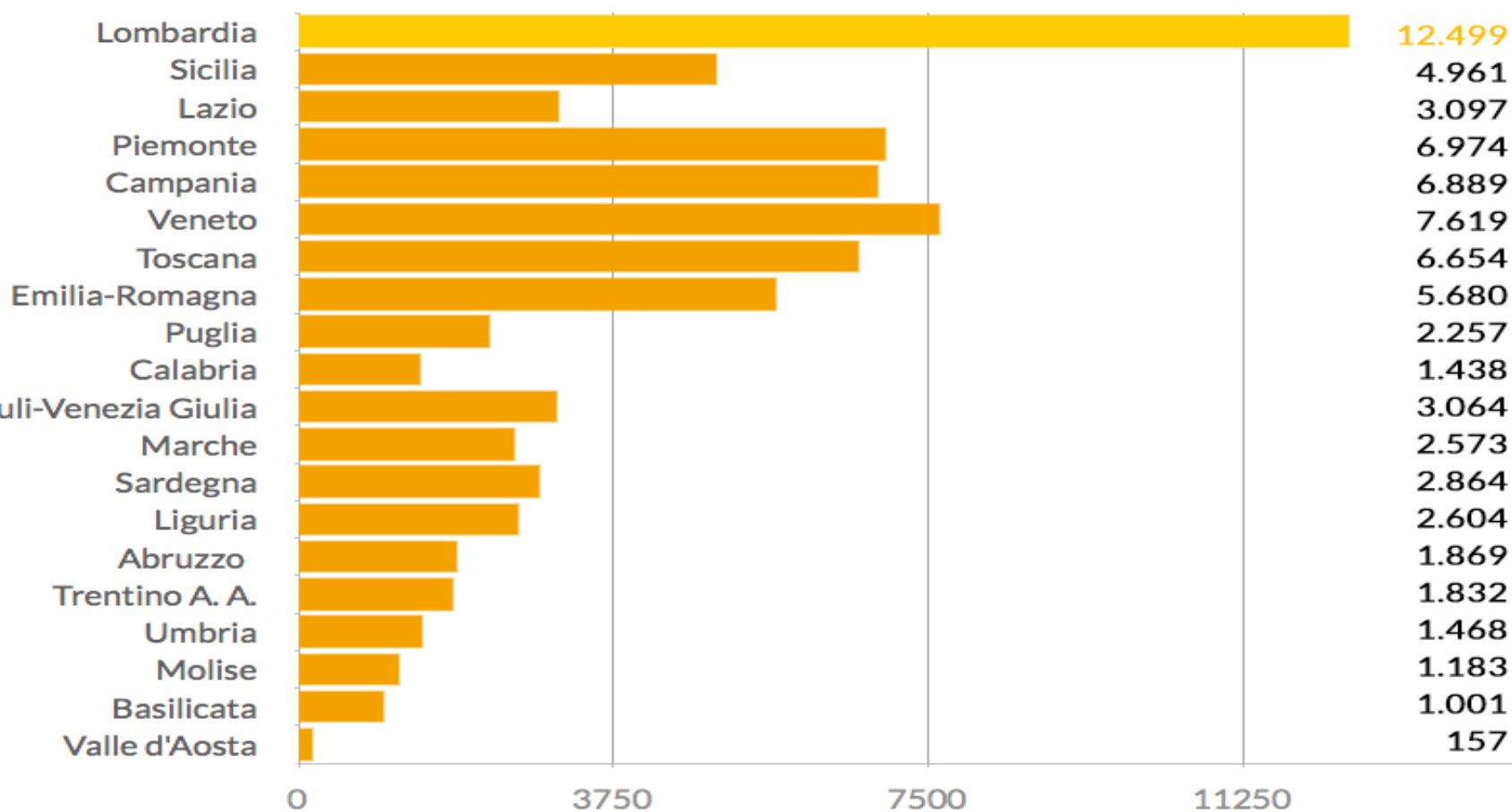


Nazionalità dichiarate al momento dello sbarco anno 2015

(aggiornato al 31/12/2015)

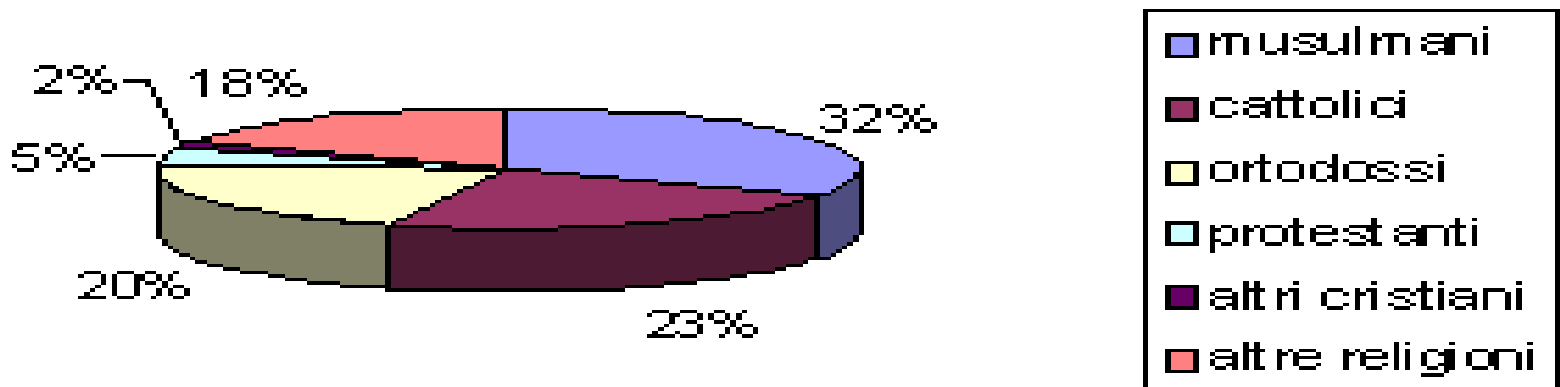


Immigrati presenti nelle strutture temporanee (aggiornamento 31/12/2015)



APPARTENENZA RELIGIOSA

APPARTENENZA RELIGIOSA



Tra le altre religioni degli immigrati, spiccano nell'ordine **induisti** (2,4%), **buddisti** (1,9%), **animisti** (1,2%) ed **ebrei** (0,3%)